


**ESTADO DE RESULTADOS**

Del 01 al 31 de Octubre de 2020


Cifras en pesos colombianos sin decimales

Código	Concepto	Periodo Actual 31/10/20	Periodo Anterior 31/10/19
	<b>INGRESOS OPERACIONALES</b>	<b>534.498.990.176</b>	<b>1.352.660.920.214</b>
41	Ingresos fiscales	218.143.509.448	775.707.473.205
43	Venta de servicios	280.889.357.012	561.908.382.535
47	Operaciones Interinstitucionales	1.301.650.722	881.386.577
48	Otros ingresos	34.164.472.994	14.163.677.897
	<b>GASTOS OPERACIONALES</b>	<b>766.957.909.914</b>	<b>967.910.349.838</b>
51	De administración y operación	611.236.372.287	512.671.211.713
53	Deterioro, depreciaciones, amortizaciones y provisiones	77.489.590.437	173.742.163.781
54	Transferencias y Subvenciones	1.867.955.612	159.188.800
57	Operaciones interinstitucionales	75.626.462.691	281.229.087.046
58	Otros gastos	737.528.887	108.698.498
	<b>EXCEDENTE (DEFICIT) OPERACIONAL</b>	<b>-232.458.919.739</b>	<b>384.750.570.376</b>
	<b>OTROS INGRESOS</b>	<b>26.115.330.240</b>	<b>14.811.819.460</b>
48	Otros ingresos	26.115.330.240	14.811.819.460
	<b>OTROS GASTOS</b>	<b>2.681.632.653</b>	<b>1.261.023.368</b>
58	Otros gastos	2.681.632.653	1.261.023.368
	<b>EXCEDENTE (DEFICIT) NO OPERACIONAL</b>	<b>23.433.697.587</b>	<b>13.550.796.092</b>
	<b>EXCEDENTE (DEFICIT) DEL EJERCICIO</b>	<b>-209.025.222.152</b>	<b>398.301.366.468</b>

  
JUAN CARLOS SALAZAR GÓMEZ  
CC. 70.693.965 de Medellín  
Director General



  
ALEXANDRA KATHERINE GALVIS MOSQUERA  
C.C.60.342.260 de Cúcuta  
Directora Financiera

  
BORIS FABRICIO ORTIZ LEDESMA  
CC.79.045.081 de Bogotá  
Coordinador Grupo Contabilidad (A )  
T.P.41721-T



**AERONÁUTICA CIVIL**  
UNIDAD ADMINISTRATIVA ESPECIAL

**ESTADO DE RESULTADOS**

Del 01 al 31 de Octubre de 2020

Cifras en pesos colombianos sin decimales

Código	Concepto	Periodo Actual	Periodo Anterior
		31/10/20	31/10/19
	<b>INGRESOS OPERACIONALES</b>	<b>534.498.990.176</b>	<b>1.352.660.920.214</b>
<b>41</b>	<b>INGRESOS FISCALES</b>	<b>218.143.509.448</b>	<b>775.707.473.205</b>
4105	Impuestos	75.577.555.691	281.229.087.046
4110	No tributarios	142.568.638.764	506.096.109.564
4195	Devoluciones y descuentos (DB)	-2.685.007	-11.617.723.405
<b>43</b>	<b>VENTA DE SERVICIOS</b>	<b>280.889.357.012</b>	<b>561.908.382.535</b>
4305	Servicios educativos	1.230.513.950	2.242.822.492
4330	Servicios de transporte	279.659.932.662	559.691.190.129
4395	Devoluciones, rebajas y descuentos venta servicios (Db)	-1.089.600	-25.630.086
		<b>1.301.650.722</b>	<b>881.386.577</b>
<b>47</b>	<b>OPERACIONES INTERSTITUCIONALES</b>	<b>1.295.181.854</b>	<b>145.944.572</b>
4705	Fondos recibidos	6.468.868	735.442.005
4722	Operaciones sin flujo de efectivo		
<b>48</b>	<b>OTROS INGRESOS</b>	<b>34.164.472.994</b>	<b>14.163.677.897</b>
4802	Financieros	7.812.764.563	5.861.519.659
4806	Ajustes por diferencia cambio	26.351.708.431	8.302.158.238
		<b>766.957.909.914</b>	<b>967.910.349.838</b>
<b>51</b>	<b>DE ADMINISTRACIÓN Y OPERACIÓN</b>	<b>611.236.372.287</b>	<b>512.671.211.713</b>
5101	Sueldos y salarios	158.570.222.901	150.919.823.236
5103	Contribuciones efectivas	43.573.874.690	51.101.012.425
5104	Aportes sobre la nómina	6.236.734.700	6.660.256.614
5107	Prestaciones sociales	72.952.019.747	47.897.109.250
5108	Gastos de personal diversos	3.738.192.007	2.581.349.658
5111	Generales	323.851.931.178	253.414.423.160
5120	Impuestos, contribuciones y tasas	2.313.397.065	97.237.371
<b>53</b>	<b>DETERIORO, DEPRECIACIONES, AMORTIZACIONES Y PROVISIONES</b>	<b>77.489.590.437</b>	<b>173.742.163.781</b>
5360	Depreciación de propiedades, planta y equipo	22.887.493.639	40.453.878.232
5364	Depreciación de bienes de uso público en servicio	22.399.790.814	29.245.740.238
5366	Amortización de activos intangibles	2.667.578.571	4.807.434.714
5368	Provision litigios y demandas	3.863.942.253	41.192.884.501
5375	Depreciación de bienes de uso público en servicio - concesiones	25.670.785.160	58.042.226.096



**AERONÁUTICA CIVIL**  
UNIDAD ADMINISTRATIVA ESPECIAL

**ESTADO DE RESULTADOS**


Del 01 al 31 de Octubre de 2020

Cifras en pesos colombianos sin decimales

Código	Concepto	Periodo Actual		Periodo Anterior	
		31/10/20	31/10/19	31/10/20	31/10/19
<b>54</b>	<b>TRANSFERENCIAS Y SUBVENCIONES</b>	<b>1.867.955.612</b>	<b>159.188.800</b>		
5423	Otras transferencias	1.867.955.612	159.188.800		
<b>57</b>	<b>OPERACIONES INTERINSTITUCIONALES</b>	<b>75.626.462.691</b>	<b>281.229.087.046</b>		
5720	Operaciones de enlace	75.626.462.691	281.229.087.046		
<b>58</b>	<b>OTROS GASTOS</b>	<b>737.528.887</b>	<b>108.698.498</b>		
5802	Comisiones	82.128.071	34.927.346		
5803	Ajustes por diferencia en cambio	655.400.816	73.771.152		
	<b>EXCEDENTE (DEFICIT) OPERACIONAL</b>	<b>-232.458.919.739</b>	<b>384.750.570.376</b>		
<b>48</b>	<b>OTROS INGRESOS</b>	<b>26.115.330.240</b>	<b>14.811.819.460</b>		
4808	Ingresos diversos	26.115.330.240	14.811.819.460		
<b>58</b>	<b>OTROS GASTOS</b>	<b>2.681.632.653</b>	<b>1.261.023.368</b>		
5804	Financieros	59.790.571	105.220.910		
5890	Gastos diversos	2.308.857.510	1.142.819.125		
5893	Devoluciones y descuentos ingresos fiscales	308.024.640	5.170.913		
5895	Devoluciones y descuentos en venta de servicios	4.959.932	7.812.420		
5897	Costos y gastos por distribuir	0	0		
	<b>EXCEDENTE (DEFICIT) NO OPERACIONAL</b>	<b>23.433.697.587</b>	<b>13.550.796.092</b>		
	<b>EXCEDENTE (DEFICIT) DEL EJERCICIO</b>	<b>-209.025.222.152</b>	<b>398.301.366.468</b>		

  
**JUAN CARLOS SALAZAR GOMEZ**  
CC. 70.693.965 de Medellín  
Director General

44

  
**BORIS FABRICIO ORTIZ LEDESMA**  
CC. 79.045.081 de Bogotá  
Coordinador Grupo Contabilidad (A)  
T.P.41721-T

  
**ALEXANDRA KATHERINE GALVIS MOSQUERA**  
C.C.60.342.260 de Cúcuta  
Directora Financiera